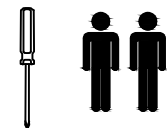
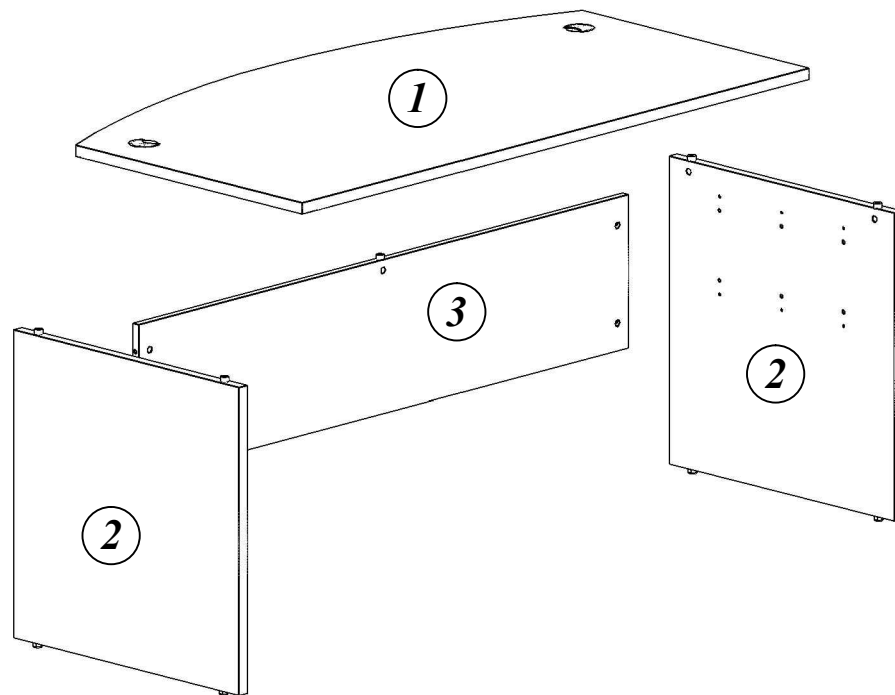


Схема сборки Стол руководителя ХЕТ 169, ХЕТ 189













Габаритные размеры:
ХЕТ 169 - 1600x867x750 мм
ХЕТ 189 - 1800x914x750 мм



Комплектация деталей:

- 1. Столешница 1шт
- 2. Стенка боковая 2шт
- 3. Царга 1шт

Комплектация фурнитуры:

а		9 шт.	е		4 шт.
б		9 шт.	ж		2 шт.
в		9 шт.	и		5 шт.
г		4 шт.	к	 Ø8	8 шт.
д		4 шт.	л	 Ø5	8 шт.

ВНИМАНИЕ!!!

Предприятие-изготовитель оставляет за собой право вносить изменения в конструкцию и применять фурнитуру, отличающуюся от указанной в схеме сборки, но не ведущие к ухудшению качества и кардинальному изменению внешнего вида изделия.